

ER-900serie

Umsatzsteuer (MWST) Umstellung zum 01.07.2020 an der ER-900serie

1. Was muss vor der Änderung beachtet werden?
2. Was muss geändert werden?
3. Wie wird es durchgeführt?

1. Bevor Sie die MWST- Änderung an Ihrer Registrierkasse vornehmen, müssen Sie nach Ihrer letzten Registrierung einen Z1 und Z2 Finanzbericht durchführen.
2. Für die ER-900serie/ Ändern des MWST- Satzes von 19% auf 16%.
Ändern des Textes zum MWST- Satz.

Alle folgenden Programmierungen führen Sie mit dem **„C-Schlüssel“** durch

3.0 Melden Sie einen Bediener an - Schlüssel in **„Reg-Modus“**



3.0.1 ggf. Programmausdruck der Steuersätze Schlüssel in **„PGM- Stellung“** und drücken der Tasten



3.1. Das Ausdrucken des Z1 (Täglicher-Finanzbericht) Schlüssel in die **„Z-Stellung“** und drücken der Tasten



3.2. Das Ausdrucken des Z2 (Monatlicher-Finanzbericht) Schlüssel in die **„Z-Stellung“** und drücken der Tasten

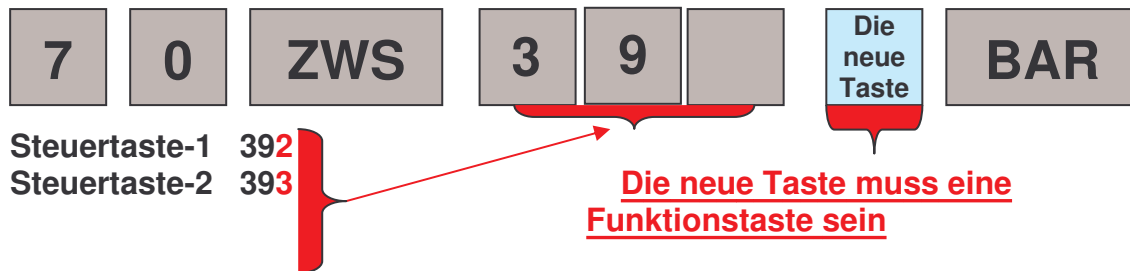


ER-900serie

3.3. Das Programmieren des neuen MWST- Satzes

3.3.1 Das Anlegen der Steuertaste,1 oder 2 (Funktionscode 392-393)

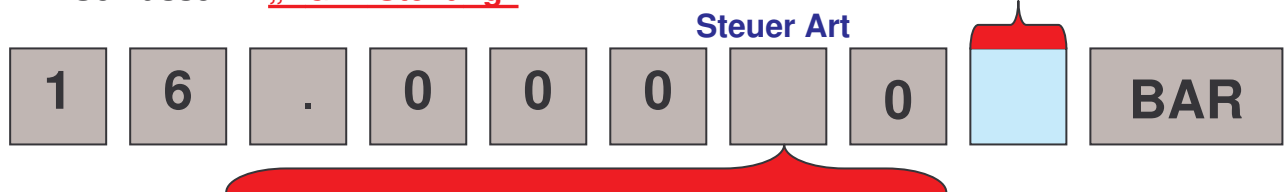
Schlüssel in „S-Stellung“ eine weiter drehen als „PGM“



Geben Sie also bitte die 1,oder die 2 ein

3.3.2 Das Anlegen des neuen MWST- Satzes

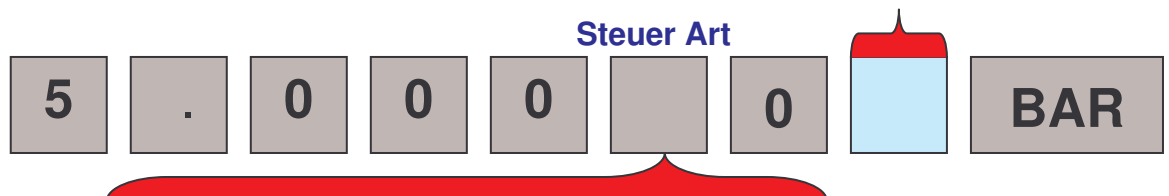
Schlüssel in „PGM- Stellung“



Geben Sie die „2“ für Inklusive Steuer ein

Das Anlegen des neuen MWST- Satzes

Schlüssel in „PGM- Stellung“



Geben Sie die „2“ für Inklusive Steuer ein

3.3.3 ggf. das Ändern des Funktionstastentextes „STEUER1,2“
 von „MWST 19%“ auf „MWST 16%“
 Schlüssel in „PGM- Stellung“

zum Beispiel MWST 16%



Funktionstastencodes auf der Zahlentastatur
 077 087 083 084 032 049 054 037

M W S T 1 6 %
 Leerzeichen

zum Beispiel MWST 5%



Funktionstastencodes auf der Zahlentastatur
 077 087 083 084 032 053 037

M W S T 5 %
 Leerzeichen

Die Programmierte
 Steuertaste1-4 drücken



mit der Taste



abschließen

Weitere Buchstaben und Zahlen finden Sie in der Programmieranleitung

zum Beispiel MWST 16%



Funktionstastencodes auf der Zahlentastatur
 077 087 083 084 032 049 054 037

M W S T 1 6 %
 Leerzeichen



zum Beispiel MWST 5%



Funktionstastencodes auf der Zahlentastatur
 077 087 083 084 032 053 037

M W S T 5 %
 Leerzeichen



mit der Taste



abschließen